

(1) 認証紛争解決手続の実施状況

ア 認証紛争解決手続の受付件数(当期の状況)

(単位：件)

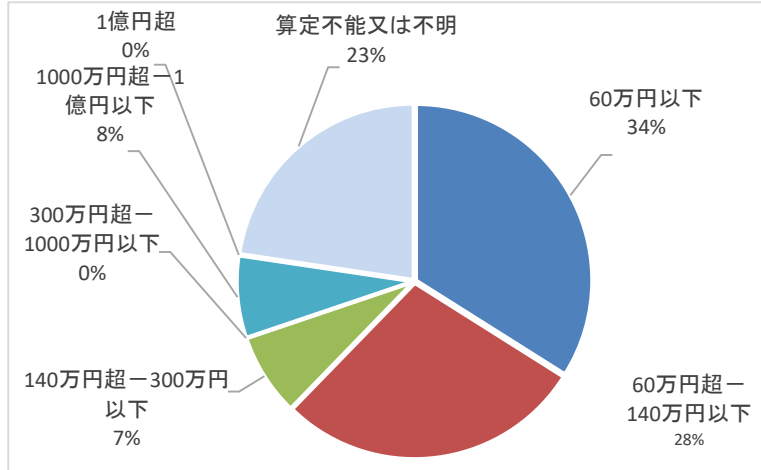
| 受付事件内訳 | | |
|--------|----|----|
| 新受 | 既済 | 未済 |
| 52 | 53 | 17 |

イ 認証紛争解決手続の類型別の内訳件数(当期の既済事件)

■ 価額の別

- 18 60万円以下
- 15 60万円超～140万円以下
- 4 140万円超～300万円以下
- 0 300万円超～1000万円以下
- 4 1000万円超～1億円以下
- 0 1億円超
- 12 算定不能又は不明

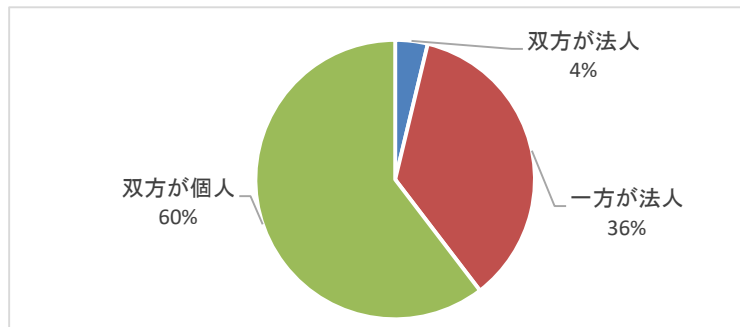
- 53 計



■ 当事者の別

- 2 双方が法人
- 19 一方が法人
- 32 双方が個人

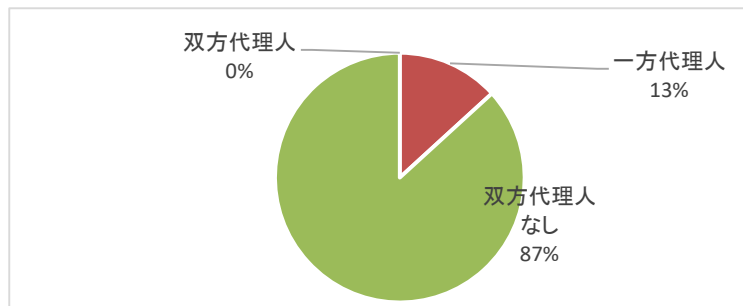
- 53 計



■ 代理人 (法定代理人を除く) の別

- 0 双方代理人
- 7 一方代理人
- 46 双方代理人なし

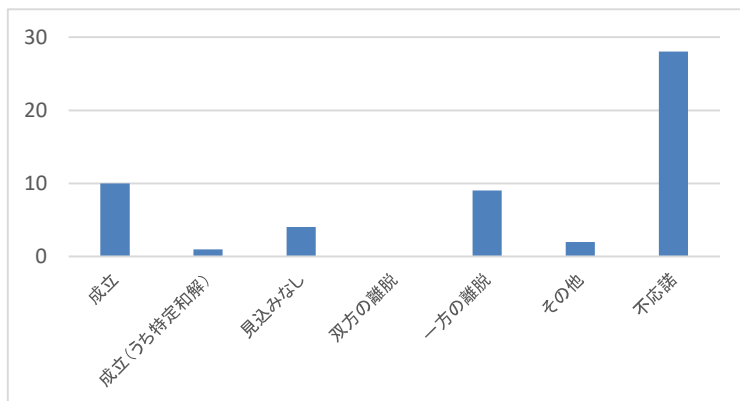
- 53 計



■ 終了事由の別

- 10 成立
- 1 成立 (うち特定和解)
- 4 見込みなし
- 0 双方の離脱
- 9 一方の離脱
- 2 その他
- 28 不応諾

- 53 計

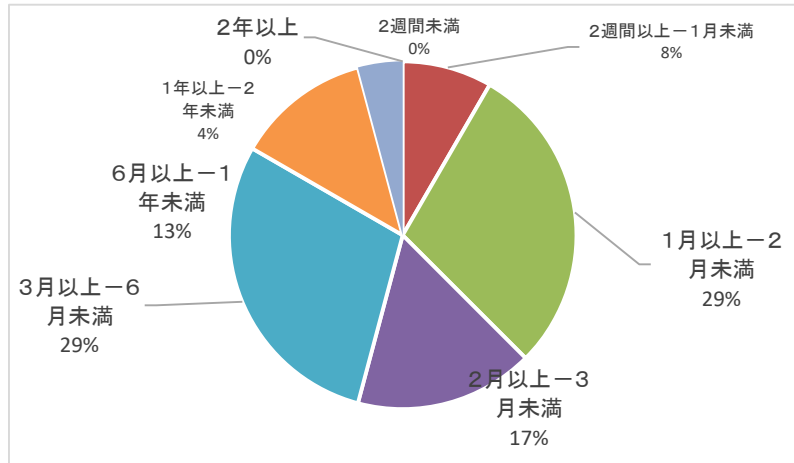


エ 認証紛争解決手続(不応諾を除く。)の所要期間等(当期の既済事件)

(ア) 面談型(ウェブ会議等を使用した場合を含む。)

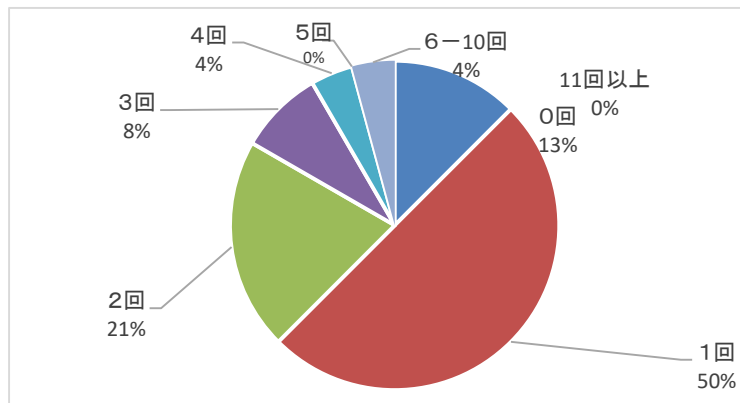
■所要期間

| | |
|-------|------------|
| 0 | 2週間未満 |
| 2 | 2週間以上－1月未満 |
| 7 | 1月以上－2月未満 |
| 4 | 2月以上－3月未満 |
| 7 | 3月以上－6月未満 |
| 3 | 6月以上－1年未満 |
| 1 | 1年以上－2年未満 |
| 0 | 2年以上 |
| <hr/> | |
| 24 | 計 |




■所要回数

| | |
|-------|-------|
| 3 | 0回 |
| 12 | 1回 |
| 5 | 2回 |
| 2 | 3回 |
| 1 | 4回 |
| 0 | 5回 |
| 1 | 6－10回 |
| 0 | 11回以上 |
| <hr/> | |
| 24 | 計 |



■手続実施方法

| | |
|-------|----------|
| 21 | 面談(対面のみ) |
| 0 | 電話 |
| 0 | 電子メール |
| 0 | 文書の送付 |
| 0 | その他 |
| <hr/> | |
| 0 | 小計 |



■手続実施方法

| | |
|-------|-----------------|
| 0 | 面談(対面・ウェブ会議等併用) |
| 0 | 電話 |
| 0 | 電子メール |
| 0 | 文書の送付 |
| 0 | その他 |
| <hr/> | |
| 0 | 小計 |



■手続実施方法

| | |
|-------|--------------|
| 0 | 面談(ウェブ会議等のみ) |
| 0 | 電話 |
| 0 | 電子メール |
| 0 | 文書の送付 |
| 0 | その他 |
| <hr/> | |
| 0 | 小計 |

■ 手続実施方法

0 面談以外の方法のみ

0 電話

0 電子メール

0 文書の送付

0 その他

0 小計

(イ) チャット型(面談を併用している場合を含む。)

■ 所要期間

0 2週間未満

0 2週間以上－1月未満

0 1月以上－2月未満

0 2月以上－3月未満

0 3月以上－6月未満

0 6月以上－1年未満

0 1年以上－2年未満

0 2年以上

0 計

■ 手続実施方法

0 チャット(面談併用)

0 電話

0 電子メール

0 文書の送付

0 その他

0 小計

■ 手続実施方法

0 チャット(面談なし)

0 電話

0 電子メール

0 文書の送付

0 その他

0 小計

(2) 申し立てられた苦情の件数(当期の状況)

1 窓口業務 ⇒ 認証紛争解決事業者の窓口業務に関するもの

0 選任方法 ⇒ 手続実施者の選任の方法に関するもの

0 資質・能力 ⇒ 手続実施者の資質・能力に関するもの

0 手続の進行 ⇒ 認証紛争解決手続の進行に関するもの

0 資料、秘密保持 ⇒ 資料の保管・返還、秘密の保持に関するもの

0 報酬、費用 ⇒ 報酬・費用に関するもの

0 手続の結果 ⇒ 認証紛争解決手続の結果に関するもの

0 その他 ⇒ その他

1 計

「全国司法書士会 認証紛争解決手続の状況」過去比較表

※令和3年度から法務省の様式が変更したため、令和3年度からの表となっております。

| 年度 | | 認証年月日 | 特記事項 | R3年度 | R4年度 | R5年度 | R6年度 |
|------------------------|---------|------------|---------------|------|------|------|------|
| 認証機関 | 総数 | | | 31 | 31 | 31 | 31 |
| | 回答数 | | | 31 | 31 | 31 | 31 |
| 新受事件 | 件数 | | | 48 | 45 | 62 | 52 |
| | 1機関平均件数 | | | 1.55 | 1.45 | 2.00 | 1.68 |
| 既済事件 | 件数 | | | 45 | 53 | 58 | 53 |
| | 1機関平均件数 | | | 1.45 | 1.71 | 1.87 | 1.71 |
| (既済事件) 司法書士会別 件数 | 札幌会 | 2011/6/29 | | 0 | 0 | 1 | 3 |
| | 函館会 | - | - | - | - | - | - |
| | 旭川会 | - | - | - | - | - | - |
| | 釧路会 | - | - | - | - | - | - |
| | 宮城県会 | 2009/9/14 | | 0 | 0 | 1 | 0 |
| | 福島県会 | 2010/1/2 | | 0 | 0 | 1 | 2 |
| | 山形県会 | 2015/1/5 | | 0 | 0 | 0 | 1 |
| | 岩手県会 | - | - | - | - | - | - |
| | 秋田県会 | 2013/10/1 | 2024/6/19業務廃止 | 0 | 0 | 0 | 0 |
| | 青森県会 | 2016/4/1 | | 0 | 0 | 0 | 0 |
| | 東京会 | 2008/12/10 | >140万・家事 | 13 | 14 | 17 | 11 |
| | 神奈川県会 | 2008/6/13 | | 4 | 7 | 6 | 8 |
| | 埼玉会 | 2014/6/16 | | 1 | 4 | 2 | 0 |
| | 千葉会 | 2011/3/9 | | 2 | 0 | 4 | 3 |
| | 茨城会 | 2011/9/1 | | 1 | 2 | 0 | 1 |
| | 栃木県会 | 2015/5/15 | | 1 | 0 | 0 | 3 |
| | 群馬会 | - | - | - | - | - | - |
| | 静岡県会 | 2009/1/19 | >140万・家事 | 1 | 4 | 6 | 4 |
| | 山梨県会 | 2015/1/23 | | 0 | 0 | 0 | 0 |
| | 長野県会 | 2013/2/1 | | 3 | 4 | 2 | 4 |
| | 新潟県会 | 2013/3/12 | 2024/7/23業務廃止 | 1 | 2 | 2 | 0 |
| | 愛知県会 | 2012/8/3 | 賃貸借・相続 | 3 | 2 | 4 | 2 |
| | 三重県会 | - | - | - | - | - | - |
| | 岐阜県会 | 2017/4/1 | | 0 | 0 | 0 | 0 |
| | 福井県会 | - | - | - | - | - | - |
| | 石川県会 | - | - | - | - | - | - |
| | 富山県会 | 2010/3/17 | | - | - | - | - |
| | 大阪会 | - | - | - | - | - | - |
| | 京都会 | 2011/11/11 | >140万・登記家事 | 0 | 4 | 0 | 1 |
| | 兵庫県会 | 2013/9/3 | | 1 | 2 | 1 | 1 |
| | 奈良県会 | - | - | - | - | - | - |
| | 滋賀県会 | 2009/1/20 | | 0 | 2 | 3 | 0 |
| | 和歌山県会 | - | - | - | - | - | - |
| | 広島会 | 2018/2/6 | | 2 | 0 | 4 | 0 |
| | 山口県会 | 2009/11/30 | | 0 | 0 | 0 | 0 |
| | 岡山県会 | - | - | - | - | - | - |
| | 鳥取県会 | 2013/10/1 | | 0 | 0 | 0 | 0 |
| | 島根県会 | - | - | - | - | - | - |
| | 香川県会 | 2012/2/6 | | 0 | 0 | 0 | 0 |
| | 徳島県会 | - | - | - | - | - | - |
| 高知県会 | - | - | - | - | - | - | |
| 愛媛県会 | - | - | - | - | - | - | |

| | | | | | | | |
|-------------------------|---------------------|-----------|----------|---------|---------|---------|---------|
| | 福岡県会 | 2010/1/2 | >140万・家事 | 8 | 5 | 4 | 5 |
| | 佐賀県会 | 2016/2/15 | | 0 | 0 | 0 | 0 |
| | 長崎県会 | - | - | - | - | - | - |
| | 大分県会 | 2019/5/16 | >140万・家事 | 0 | 0 | 0 | 0 |
| | 熊本県会 | 2009/9/8 | | 1 | 0 | 0 | 0 |
| | 鹿児島県会 | 2011/3/16 | | 2 | 1 | 0 | 2 |
| | 宮崎県会 | 2011/2/25 | | 1 | 0 | 0 | 2 |
| | 沖縄県会 | - | - | - | - | - | - |
| | 既済件数計 | | | 45 | 53 | 58 | 53 |
| (既済事件) 年間件数別 機関数 | 年間0件の機関 | | | 15 | 18 | 16 | 15 |
| | | | | 48.39% | 58.06% | 51.61% | 48.39% |
| | 年間1件の機関 | | | 8 | 1 | 4 | 4 |
| | | | | 25.81% | 3.23% | 12.90% | 12.90% |
| | 年間2件の機関 | | | 3 | 5 | 3 | 4 |
| | | | | 9.68% | 16.13% | 9.68% | 12.90% |
| | 年間3件の機関 | | | 2 | 0 | 1 | 3 |
| | | | 6.45% | 0.00% | 3.23% | 9.68% | |
| 年間4～6件の機関 | | | 15 | 5 | 6 | 3 | |
| | | | 48.39% | 16.13% | 19.35% | 9.68% | |
| 年間7～9件の機関 | | | 24 | 1 | 0 | 1 | |
| | | | 77.42% | 3.23% | 0.00% | 3.23% | |
| 年間10件以上の機関 | | | 1 | 1 | 1 | 1 | |
| | | | 3.23% | 3.23% | 3.23% | 3.23% | |
| (既済事件) 年間件数 上位3機関 | 1位 | | | 東京 | 東京 | 東京 | 東京 |
| | | | | 13 | 14 | 17 | 11 |
| | 2位 | | | 福岡 | 神奈川 | 福岡 | 神奈川 |
| | | | 8 | 7 | 6 | 8 | |
| 3位 | | | 神奈川 | 福岡 | 神奈川 | 福岡 | |
| | | | 4 | 5 | 6 | 5 | |
| (既済事件) 紛争の価格 | 60万円以下 | | | 15 | 20 | 26 | 18 |
| | | | | 33.33% | 37.74% | 44.83% | 33.96% |
| | 60万円超140万円以下 | | | 14 | 10 | 7 | 15 |
| | | | | 31.11% | 18.87% | 12.07% | 28.30% |
| | 140万円超－ 300万円以下 | | | 2 | 2 | 2 | 4 |
| | | | | 4.44% | 3.77% | 3.45% | 7.55% |
| | 300万円超－ 1000万円以下 | | | 0 | 3 | 3 | 0 |
| | | | 0.00% | 5.66% | 5.17% | 0.00% | |
| 1000万円超1億円以下 | | | 2 | 4 | 2 | 4 | |
| | | | 4.44% | 7.55% | 3.45% | 7.55% | |
| 1億円超 | | | 0 | 0 | 0 | 0 | |
| | | | 0.00% | 0.00% | 0.00% | 0.00% | |
| 算定不能 又は不明 | | | 12 | 14 | 18 | 12 | |
| | | | 26.67% | 26.42% | 31.03% | 22.64% | |
| (既済事件) 報酬等 | 報酬 平均 | | | ¥9,894 | ¥21,677 | ¥4,452 | ¥3,484 |
| | 費用 平均 | | | ¥22,097 | ¥8,967 | ¥16,194 | ¥23,210 |
| | 計 | | | ¥31,990 | ¥30,645 | ¥20,645 | ¥26,694 |

| | | | | | | |
|--|------------|--------|--------|--------|--------|--------|
| (既済事件) 当事者の属性 | 双方法人 | | 1 | 1 | 2 | 2 |
| | | | 2.22% | 1.89% | 3.45% | 3.77% |
| | 一方法人 | | 14 | 14 | 17 | 19 |
| | | | 31.11% | 26.42% | 29.31% | 35.85% |
| 双方個人 | | 30 | 38 | 39 | 32 | |
| | | 66.67% | 71.70% | 67.24% | 60.38% | |
| (既済事件) 代理人の有無 | 双方代理 | | 1 | 0 | 0 | 0 |
| | | | 2.22% | 0.00% | 0.00% | 0.00% |
| | 一方代理 | | 6 | 6 | 3 | 7 |
| | | | 13.33% | 11.32% | 5.17% | 13.21% |
| 双方なし | | 35 | 47 | 55 | 46 | |
| | | 77.78% | 88.68% | 94.83% | 86.79% | |
| (既済事件) 終了事由 | 成立 | | 12 | 11 | 11 | 10 |
| | | | 26.67% | 20.75% | 18.97% | 18.87% |
| | ※うち特定和解 | | - | - | 0 | 1 |
| | | | - | - | 0.00% | 10.00% |
| | 見込みなし | | 4 | 5 | 3 | 4 |
| | | | 8.89% | 9.43% | 5.17% | 7.55% |
| | 双方離脱 | | 0 | 1 | 1 | 0 |
| | | | 0.00% | 1.89% | 1.72% | 0.00% |
| | 一方離脱 | | 10 | 13 | 14 | 9 |
| | | 22.22% | 24.53% | 24.14% | 16.98% | |
| その他 | | 1 | 2 | 1 | 2 | |
| | | 2.22% | 3.77% | 1.72% | 3.77% | |
| 不応諾 | | 18 | 21 | 23 | 21 | |
| | | 40.00% | 39.62% | 39.66% | 39.62% | |
| 応諾計 | | 27 | 32 | 30 | 28 | |
| | | 60.00% | 60.38% | 51.72% | 52.83% | |
| (既済事件) (不応諾を除く) 所要期間 面談型(ウェブ 会議等を使用し た場合を含む。) | 2週間未満 | | 0 | 0 | 0 | 0 |
| | | | 0.00% | 0.00% | 0.00% | 0.00% |
| | 2週間以上-1月未満 | | 1 | 5 | 0 | 2 |
| | | | 1.79% | 8.93% | 0.00% | 3.57% |
| | 1月以上-2月未満 | | 6 | 7 | 2 | 7 |
| | | | 10.71% | 12.50% | 3.45% | 4.00% |
| | 2月以上-3月未満 | | 3 | 4 | 9 | 4 |
| | | | 5.36% | 7.14% | 15.52% | 7.14% |
| | 3月以上-6月未満 | | 7 | 5 | 12 | 7 |
| | | 12.50% | 8.93% | 20.69% | 12.50% | |
| 6月以上-1年未満 | | 7 | 7 | 4 | 3 | |
| | | 12.50% | 12.50% | 6.90% | 5.36% | |
| 1年以上-2年未満 | | 1 | 4 | 0 | 1 | |
| | | 1.79% | 7.14% | 0.00% | 1.79% | |
| 2年以上 | | 1 | 0 | 2 | 0 | |
| | | 1.79% | 0.00% | 3.45% | 0.00% | |

| | | | | | | |
|--|---------------------|-------|--------|--------|--------|--------|
| (既済事件) (不応諾を除く) 所要回数 面談型(ウェブ 会議等を使用し た場合を含む。) | 0回 | | 4 | 12 | 8 | 3 |
| | | | 8.89% | 22.64% | 13.79% | 5.66% |
| | 1回 | | 8 | 11 | 15 | 12 |
| | | | 17.78% | 20.75% | 25.86% | 22.64% |
| | 2回 | | 3 | 4 | 4 | 5 |
| | | | 6.67% | 7.55% | 6.90% | 9.43% |
| | 3回 | | 2 | 3 | 1 | 2 |
| | | | 4.44% | 5.66% | 1.72% | 3.77% |
| | 4回 | | 4 | 0 | 1 | 1 |
| | | 8.89% | 0.00% | 1.72% | 1.89% | |
| 5回 | | 0 | 1 | 0 | 0 | |
| | | 0.00% | 1.89% | 0.00% | 0.00% | |
| 6-10回 | | 1 | 1 | 0 | 1 | |
| | | 2.22% | 1.89% | 0.00% | 1.89% | |
| 11回以上 | | 0 | 0 | 0 | 0 | |
| | | 0.00% | 0.00% | 0.00% | 0.00% | |
| (既済事件) (不応諾を除く) 手続実施方法 | 面談(対面のみ) | | 17 | 19 | 19 | 21 |
| | 電話 | | 0 | 0 | 0 | 0 |
| | メール | | 0 | 0 | 0 | 0 |
| | 文書の送付 | | 1 | 0 | 0 | 0 |
| | その他 | | 0 | 0 | 0 | 0 |
| (既済事件) (不応諾を除く) 手続実施方法 | 面談 (対面・ウェブ会議等併用) | | 0 | 0 | 2 | 0 |
| | 電話 | | 0 | 0 | 0 | 0 |
| | メール | | 0 | 0 | 0 | 0 |
| | 文書の送付 | | 0 | 0 | 0 | 0 |
| | その他 | | 0 | 0 | 0 | 0 |
| (既済事件) (不応諾を除く) 手続実施方法 | 面談 (ウェブ会議等のみ) | | 2 | 1 | 0 | 0 |
| | 電話 | | 0 | 0 | 0 | 0 |
| | メール | | 0 | 0 | 0 | 0 |
| | 文書の送付 | | 0 | 0 | 0 | 0 |
| | その他 | | 0 | 0 | 0 | 0 |
| (既済事件) (不応諾を除く) 手続実施方法 | 面談以外の方法のみ | | 0 | 0 | 0 | 0 |
| | 電話 | | 0 | 0 | 0 | 0 |
| | メール | | 0 | 0 | 0 | 0 |
| | 文書の送付 | | 0 | 0 | 0 | 0 |
| | その他 | | 0 | 0 | 0 | 0 |

| | | | | | | |
|--|------------|-------|-------|-------|-------|-------|
| (既済事件) (不応諾を除く) 所要期間 チャット型(面談 を併用している 場合を含む。) | 2週間未満 | | 0 | 0 | 0 | 0 |
| | | | 0.00% | 0.00% | 0.00% | 0.00% |
| | 2週間以上-1月未満 | | 0 | 0 | 0 | 0 |
| | | | 0.00% | 0.00% | 0.00% | 0.00% |
| | 1月以上-2月未満 | | 0 | 0 | 0 | 0 |
| | | | 0.00% | 0.00% | 0.00% | 0.00% |
| | 2月以上-3月未満 | | 0 | 0 | 0 | 0 |
| | | | 0.00% | 0.00% | 0.00% | 0.00% |
| | 3月以上-6月未満 | | 0 | 0 | 0 | 0 |
| | | | 0.00% | 0.00% | 0.00% | 0.00% |
| 6月以上-1年未満 | | 0 | 0 | 0 | 0 | |
| | | 0.00% | 0.00% | 0.00% | 0.00% | |
| 1年以上-2年未満 | | 0 | 0 | 0 | 0 | |
| | | 0.00% | 0.00% | 0.00% | 0.00% | |
| 2年以上 | | 0 | 0 | 0 | 0 | |
| | | 0.00% | 0.00% | 0.00% | 0.00% | |
| (既済事件) (不応諾を除く) 手続実施方法 | チャット(面談併用) | | 0 | 0 | 0 | 0 |
| | 電話 | | 0 | 0 | 0 | 0 |
| | メール | | 0 | 0 | 0 | 0 |
| | 文書の送付 | | 0 | 0 | 0 | 0 |
| | その他 | | 0 | 0 | 0 | 0 |
| (既済事件) (不応諾を除く) 手続実施方法 | チャット(面談なし) | | 0 | 0 | 0 | 0 |
| | 電話 | | 0 | 0 | 0 | 0 |
| | メール | | 0 | 0 | 0 | 0 |
| | 文書の送付 | | 0 | 0 | 0 | 0 |
| | その他 | | 0 | 0 | 0 | 0 |

「全国司法書士会 認証紛争解決手続の状況」過去比較表(日司連HP)
 ※令和3年度から法務省の様式が変更したため、令和3年度からの表となっております。

| 年度 | | 認証年月日 | 特記事項 | R3年度 | R4年度 | R5年度 | R6年度 |
|------------------------|---------|------------|------------|------|------|------|------|
| 認証機関 | 総数 | | | 31 | 31 | 31 | 31 |
| | 回答数 | | | 31 | 31 | 31 | 31 |
| 新受事件 | 件数 | | | 48 | 45 | 62 | 52 |
| | 1機関平均件数 | | | 1.55 | 1.45 | 2.00 | 1.68 |
| 既済事件 | 件数 | | | 45 | 53 | 58 | 53 |
| | 1機関平均件数 | | | 1.45 | 1.71 | 1.87 | 1.71 |
| (既済事件) 司法書士会別 件数 | 札幌会 | 2011/6/29 | | / | / | / | / |
| | 函館会 | - | - | - | - | - | - |
| | 旭川会 | - | - | - | - | - | - |
| | 釧路会 | - | - | - | - | - | - |
| | 宮城県会 | 2009/9/14 | | / | / | / | / |
| | 福島県会 | 2010/1/2 | | 0 | 0 | 1 | 2 |
| | 山形県会 | 2015/1/5 | | 0 | 0 | 0 | 1 |
| | 岩手県会 | - | - | - | - | - | - |
| | 秋田県会 | 2013/10/1 | | 0 | 0 | 0 | 0 |
| | 青森県会 | 2016/4/1 | | 0 | 0 | 0 | 0 |
| | 東京会 | 2008/12/10 | >140万・家事 | 13 | 14 | 17 | 11 |
| | 神奈川県会 | 2008/6/13 | | 4 | 7 | 6 | 8 |
| | 埼玉会 | 2014/6/16 | | 1 | 4 | 2 | 0 |
| | 千葉会 | 2011/3/9 | | 2 | 0 | 4 | 3 |
| | 茨城会 | 2011/9/1 | | 1 | 2 | 0 | 1 |
| | 栃木県会 | 2015/5/15 | | 1 | 0 | 0 | 3 |
| | 群馬会 | - | - | - | - | - | - |
| | 静岡県会 | 2009/1/19 | >140万・家事 | 1 | 4 | 6 | 4 |
| | 山梨県会 | 2015/1/23 | | 0 | 0 | 0 | 0 |
| | 長野県会 | 2013/2/1 | | 3 | 4 | 2 | 4 |
| | 新潟県会 | 2013/3/12 | 相続 | 1 | 2 | 2 | 0 |
| | 愛知県会 | 2012/8/3 | 賃貸借・相続 | 3 | 2 | 4 | 2 |
| | 三重県会 | - | - | - | - | - | - |
| | 岐阜県会 | 2017/4/1 | | 0 | 0 | 0 | 0 |
| | 福井県会 | - | - | - | - | - | - |
| | 石川県会 | - | - | - | - | - | - |
| | 富山県会 | 2010/3/17 | | - | - | - | - |
| | 大阪会 | - | - | - | - | - | - |
| | 京都会 | 2011/11/11 | >140万・登記家事 | 0 | 4 | 0 | 1 |
| | 兵庫県会 | 2013/9/3 | | 1 | 2 | 1 | 1 |
| | 奈良県会 | - | - | - | - | - | - |
| | 滋賀県会 | 2009/1/20 | | 0 | 2 | 3 | 0 |
| | 和歌山県会 | - | - | - | - | - | - |
| | 広島会 | 2018/2/6 | | 2 | 0 | 4 | 0 |
| | 山口県会 | 2009/11/30 | | 0 | 0 | 0 | 0 |
| | 岡山県会 | - | - | - | - | - | - |
| | 鳥取県会 | 2013/10/1 | | 0 | 0 | 0 | 0 |
| | 島根県会 | - | - | - | - | - | - |
| | 香川県会 | 2012/2/6 | | 0 | 0 | 0 | 0 |
| | 徳島県会 | - | - | - | - | - | - |
| 高知県会 | - | - | - | - | - | - | |
| 愛媛県会 | - | - | - | - | - | - | |

| | | | | | | | |
|-------------------------|---------------------|-----------|----------|---------|---------|---------|---------|
| | 福岡県会 | 2010/1/2 | >140万・家事 | 8 | 5 | 4 | 5 |
| | 佐賀県会 | 2016/2/15 | | 0 | 0 | 0 | 0 |
| | 長崎県会 | - | - | - | - | - | - |
| | 大分県会 | 2019/5/16 | >140万・家事 | 0 | 0 | 0 | 0 |
| | 熊本県会 | 2009/9/8 | | 1 | 0 | 0 | 0 |
| | 鹿児島県会 | 2011/3/16 | | 2 | 1 | 0 | 2 |
| | 宮崎県会 | 2011/2/25 | | 1 | 0 | 0 | 2 |
| | 沖縄県会 | - | - | - | - | - | - |
| (既済事件) 年間件数別 機関数 | 年間0件の機関 | | | 13 | 16 | 16 | 14 |
| | | | | 41.94% | 51.61% | 27.59% | 45.16% |
| | 年間1件の機関 | | | 8 | 1 | 2 | 4 |
| | | | | 25.81% | 3.23% | 3.45% | 12.90% |
| | 年間2件の機関 | | | 3 | 5 | 3 | 4 |
| | | | | 9.68% | 16.13% | 5.17% | 12.90% |
| | 年間3件の機関 | | | 2 | 0 | 1 | 2 |
| | | | | 6.45% | 0.00% | 1.72% | 6.45% |
| | 年間4～6件の機関 | | | 15 | 5 | 6 | 3 |
| | | | | 48.39% | 16.13% | 10.34% | 9.68% |
| | 年間7～9件の機関 | | | 24 | 1 | 0 | 1 |
| | | | | 77.42% | 3.23% | 0.00% | 3.23% |
| | 年間10件以上の機関 | | | 1 | 1 | 1 | 1 |
| | | | | 3.23% | 3.23% | 1.72% | 3.23% |
| (既済事件) 年間件数 上位3機関 | 1位 | | | 東京 | 東京 | 東京 | 東京 |
| | | | | 13 | 14 | 17 | 11 |
| | 2位 | | | 福岡 | 神奈川 | 福岡 | 神奈川 |
| | | | | 8 | 7 | 6 | 8 |
| | 3位 | | | 神奈川 | 福岡 | 神奈川 | 福岡 |
| | | | | 4 | 5 | 6 | 5 |
| (既済事件) 紛争の価格 | 60万円以下 | | | 15 | 20 | 26 | 18 |
| | | | | 33.33% | 37.74% | 44.83% | 33.96% |
| | 60万円超140万円以下 | | | 14 | 10 | 7 | 15 |
| | | | | 31.11% | 18.87% | 12.07% | 28.30% |
| | 140万円超－ 300万円以下 | | | 2 | 2 | 2 | 4 |
| | | | | 4.44% | 3.77% | 3.45% | 7.55% |
| | 300万円超－ 1000万円以下 | | | 0 | 3 | 3 | 0 |
| | | | | 0.00% | 5.66% | 5.17% | 0.00% |
| | 1000万円超1億円以下 | | | 2 | 4 | 2 | 4 |
| | | | | 4.44% | 7.55% | 3.45% | 7.55% |
| 1億円超 | | | 0 | 0 | 0 | 0 | |
| | | | 0.00% | 0.00% | 0.00% | 0.00% | |
| 算定不能 又は不明 | | | 12 | 14 | 18 | 12 | |
| | | | 26.67% | 26.42% | 31.03% | 22.64% | |
| (既済事件) 報酬等 | 報酬 平均 | | | ¥9,894 | ¥21,677 | ¥4,452 | ¥3,484 |
| | 費用 平均 | | | ¥22,097 | ¥8,967 | ¥16,194 | ¥23,210 |
| | 計 | | | ¥31,990 | ¥30,645 | ¥20,645 | ¥26,694 |

| | | | | | | |
|--|------------|--------|--------|--------|--------|--------|
| (既済事件) 当事者の属性 | 双方法人 | | 1 | 1 | 2 | 2 |
| | | | 2.22% | 1.89% | 3.45% | 3.77% |
| | 一方法人 | | 14 | 14 | 17 | 19 |
| | | | 31.11% | 26.42% | 29.31% | 35.85% |
| 双方個人 | | 30 | 38 | 39 | 32 | |
| | | 66.67% | 71.70% | 67.24% | 60.38% | |
| (既済事件) 代理人の有無 | 双方代理 | | 1 | 0 | 0 | 0 |
| | | | 2.22% | 0.00% | 0.00% | 0.00% |
| | 一方代理 | | 6 | 6 | 3 | 7 |
| | | | 13.33% | 11.32% | 5.17% | 13.21% |
| 双方なし | | 35 | 47 | 55 | 46 | |
| | | 77.78% | 88.68% | 94.83% | 86.79% | |
| (既済事件) 終了事由 | 成立 | | 12 | 11 | 11 | 10 |
| | | | 26.67% | 20.75% | 18.97% | 18.87% |
| | ※うち特定和解 | | - | - | 0 | 1 |
| | | | - | - | 0.00% | 10.00% |
| | 見込みなし | | 4 | 5 | 3 | 4 |
| | | | 8.89% | 9.43% | 5.17% | 7.55% |
| | 双方離脱 | | 0 | 1 | 1 | 0 |
| | | | 0.00% | 1.89% | 1.72% | 0.00% |
| | 一方離脱 | | 10 | 13 | 14 | 9 |
| | | | 22.22% | 24.53% | 24.14% | 16.98% |
| その他 | | 1 | 2 | 1 | 2 | |
| | | 2.22% | 3.77% | 1.72% | 3.77% | |
| 不応諾 | | 18 | 21 | 23 | 21 | |
| | | 40.00% | 39.62% | 39.66% | 39.62% | |
| 応諾計 | | 27 | 32 | 30 | 28 | |
| | | 60.00% | 60.38% | 51.72% | 52.83% | |
| (既済事件) (不応諾を除く) 所要期間 面談型(ウェブ 会議等を使用し た場合を含む。) | 2週間未満 | | 0 | 0 | 0 | 0 |
| | | | 0.00% | 0.00% | 0.00% | 0.00% |
| | 2週間以上-1月未満 | | 1 | 5 | 0 | 2 |
| | | | 1.79% | 8.93% | 0.00% | 3.57% |
| | 1月以上-2月未満 | | 6 | 7 | 2 | 7 |
| | | | 10.71% | 12.50% | 3.45% | 4.00% |
| | 2月以上-3月未満 | | 3 | 4 | 9 | 4 |
| | | | 5.36% | 7.14% | 15.52% | 7.14% |
| | 3月以上-6月未満 | | 7 | 5 | 12 | 7 |
| | | | 12.50% | 8.93% | 20.69% | 12.50% |
| 6月以上-1年未満 | | 7 | 7 | 4 | 3 | |
| | | 12.50% | 12.50% | 6.90% | 5.36% | |
| 1年以上-2年未満 | | 1 | 4 | 0 | 1 | |
| | | 1.79% | 7.14% | 0.00% | 1.79% | |
| 2年以上 | | 1 | 0 | 2 | 0 | |
| | | 1.79% | 0.00% | 3.45% | 0.00% | |

| | | | | | | |
|--|---------------------|-------|--------|--------|--------|--------|
| (既済事件) (不応諾を除く) 所要回数 面談型(ウェブ 会議等を使用し た場合を含む。) | 0回 | | 4 | 12 | 8 | 3 |
| | | | 8.89% | 22.64% | 13.79% | 5.66% |
| | 1回 | | 8 | 11 | 15 | 12 |
| | | | 17.78% | 20.75% | 25.86% | 22.64% |
| | 2回 | | 3 | 4 | 4 | 5 |
| | | | 6.67% | 7.55% | 6.90% | 9.43% |
| | 3回 | | 2 | 3 | 1 | 2 |
| | | | 4.44% | 5.66% | 1.72% | 3.77% |
| | 4回 | | 4 | 0 | 1 | 1 |
| | | | 8.89% | 0.00% | 1.72% | 1.89% |
| 5回 | | 0 | 1 | 0 | 0 | |
| | | 0.00% | 1.89% | 0.00% | 0.00% | |
| 6-10回 | | 1 | 1 | 0 | 1 | |
| | | 2.22% | 1.89% | 0.00% | 1.89% | |
| 11回以上 | | 0 | 0 | 0 | 0 | |
| | | 0.00% | 0.00% | 0.00% | 0.00% | |
| (既済事件) (不応諾を除く) 手続実施方法 | 面談(対面のみ) | | 17 | 19 | 19 | 21 |
| | 電話 | | 0 | 0 | 0 | 0 |
| | メール | | 0 | 0 | 0 | 0 |
| | 文書の送付 | | 1 | 0 | 0 | 0 |
| | その他 | | 0 | 0 | 0 | 0 |
| (既済事件) (不応諾を除く) 手続実施方法 | 面談 (対面・ウェブ会議等併用) | | 0 | 0 | 2 | 0 |
| | 電話 | | 0 | 0 | 0 | 0 |
| | メール | | 0 | 0 | 0 | 0 |
| | 文書の送付 | | 0 | 0 | 0 | 0 |
| | その他 | | 0 | 0 | 0 | 0 |
| (既済事件) (不応諾を除く) 手続実施方法 | 面談 (ウェブ会議等のみ) | | 2 | 1 | 0 | 0 |
| | 電話 | | 0 | 0 | 0 | 0 |
| | メール | | 0 | 0 | 0 | 0 |
| | 文書の送付 | | 0 | 0 | 0 | 0 |
| | その他 | | 0 | 0 | 0 | 0 |
| (既済事件) (不応諾を除く) 手続実施方法 | 面談以外の方法のみ | | 0 | 0 | 0 | 0 |
| | 電話 | | 0 | 0 | 0 | 0 |
| | メール | | 0 | 0 | 0 | 0 |
| | 文書の送付 | | 0 | 0 | 0 | 0 |
| | その他 | | 0 | 0 | 0 | 0 |

| | | | | | | |
|--|------------|-------|-------|-------|-------|-------|
| (既済事件) (不応諾を除く) 所要期間 チャット型(面談 を併用している 場合を含む。) | 2週間未満 | | 0 | 0 | 0 | 0 |
| | | | 0.00% | 0.00% | 0.00% | 0.00% |
| | 2週間以上-1月未満 | | 0 | 0 | 0 | 0 |
| | | | 0.00% | 0.00% | 0.00% | 0.00% |
| | 1月以上-2月未満 | | 0 | 0 | 0 | 0 |
| | | | 0.00% | 0.00% | 0.00% | 0.00% |
| | 2月以上-3月未満 | | 0 | 0 | 0 | 0 |
| | | | 0.00% | 0.00% | 0.00% | 0.00% |
| | 3月以上-6月未満 | | 0 | 0 | 0 | 0 |
| | | | 0.00% | 0.00% | 0.00% | 0.00% |
| 6月以上-1年未満 | | 0 | 0 | 0 | 0 | |
| | | 0.00% | 0.00% | 0.00% | 0.00% | |
| 1年以上-2年未満 | | 0 | 0 | 0 | 0 | |
| | | 0.00% | 0.00% | 0.00% | 0.00% | |
| 2年以上 | | 0 | 0 | 0 | 0 | |
| | | 0.00% | 0.00% | 0.00% | 0.00% | |
| (既済事件) (不応諾を除く) 手続実施方法 | チャット(面談併用) | | 0 | 0 | 0 | 0 |
| | 電話 | | 0 | 0 | 0 | 0 |
| | メール | | 0 | 0 | 0 | 0 |
| | 文書の送付 | | 0 | 0 | 0 | 0 |
| | その他 | | 0 | 0 | 0 | 0 |
| (既済事件) (不応諾を除く) 手続実施方法 | チャット(面談なし) | | 0 | 0 | 0 | 0 |
| | 電話 | | 0 | 0 | 0 | 0 |
| | メール | | 0 | 0 | 0 | 0 |
| | 文書の送付 | | 0 | 0 | 0 | 0 |
| | その他 | | 0 | 0 | 0 | 0 |